
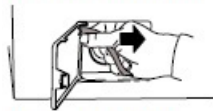


1. Se till att maskinen är tömd på vatten och att huvudströmbrytaren är avslagen.



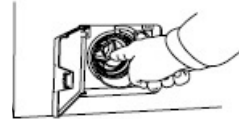
2. Öppna luckan för avloppspumpen. Använd mellanväggen till tvättmedelsfacket som bilden visar.



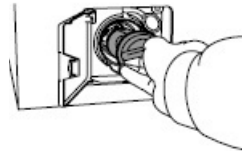
3. Tappa ut vattnet, i tillexempen en skål, genom att dra loss dräneringsslangen från tappen på luckans insida.



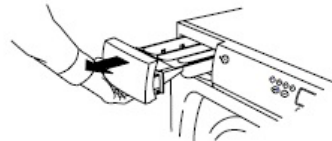
4. Öppna pumpen genom att skruva locket moturs. Ta ut locket med nålfällan.



5. Avlägsna eventuella föremål och skräp i pumphuset. Kontrollera också att pumpvingen, längst in, går att rotera.



6. Skruva på locket med nålfällan, sätt tillbaka avloppsslangen på luckans tapp och stäng luckan.



7. Dra ut tvättmedelsfacket så långt det går. Dra sedan uppåt och utåt som bilden visar. Spola och borsta sedan rent tvättmedelsfacket och sätt tillbaks det. Obs! Diska ej tvättmedelsfacket i diskmaskinen!

